

ИНСТРУКЦИЯ ПО РЕГИСТРАЦИИ

Обращаем Ваше внимание на то, что перед регистрацией Вам необходимо заполнить «Бланк согласия на обработку персональных данных» ([ссылка](#)), отсканировать/сфотографировать его и после прохождения регистрации прикрепить в личном кабинете.

ШАГ 1. Перейдите в «личный кабинет участника»

The screenshot shows the website interface for the 'Звезда' (Star) Olympiad. The header includes the logo and the text 'МНОГОПРОФИЛЬНАЯ ИНЖЕНЕРНАЯ ОЛИМПИАДА "ЗВЕЗДА"'. The main content area is divided into two columns. The left column contains a navigation menu with the following items: 'МНОГОПРОФИЛЬНАЯ ИНЖЕНЕРНАЯ ОЛИМПИАДА "ЗВЕЗДА"', 'НОВОСТИ', 'ДОКУМЕНТЫ ПО ОЛИМПИАДЕ', 'МЕТОДИЧЕСКИЕ МАТЕРИАЛЫ', 'ОТБОРОЧНЫЙ ЭТАП', 'ЗАКЛЮЧИТЕЛЬНЫЙ ЭТАП', 'СКАНЫ РАБОТ', 'КОНТАКТЫ', 'АРХИВ ОЛИМПИАД', 'КОНКУРСЫ ПАРТНЕРОВ', 'ФОТОГАЛЕРЕЯ', 'ОБ ОЛИМПИАДЕ', 'ЗАДАНИЯ ОЛИМПИАДЫ', 'ОЛИМПИАДА "ОТ ЗВЁЗДОЧЕК - К ЗВЁЗДАМ!"', 'ДОКУМЕНТЫ', '1 ТУР', '2 ТУР (ТВОРЧЕСКИЙ)', 'ЛИТЕРАТУРА ДЛЯ ПОДГОТОВКИ', 'НОВОСТИ', 'ПОВЕДИТЕЛИ/ПРИЗЕРЫ', 'ЛИЧНЫЙ КАБИНЕТ ВУЗА-ПАРТНЕРА', and 'ЛИЧНЫЙ КАБИНЕТ УЧАСТНИКА' (circled in red). The right column displays news articles, including 'Регистрация победителей/призеров прошлых лет 2021/2022' and 'График проведения МИО "Звезда" в 2021/2022 году'. The bottom of the page features a footer with contact information and a note about the registration process.

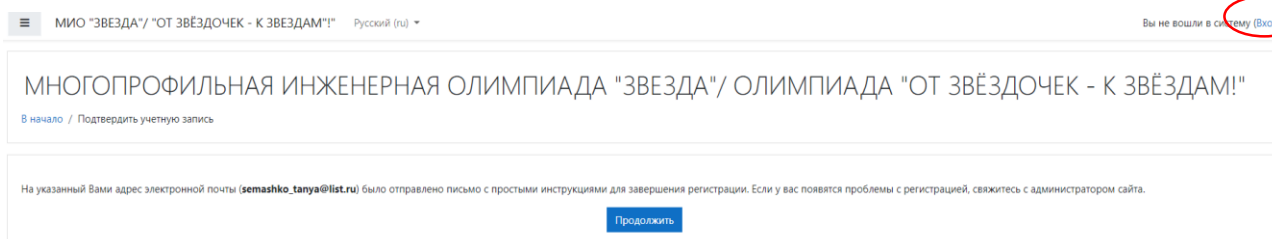
ШАГ 2. Нажмите «создать учётную запись». Регистрация нескольких учетных записей на один адрес электронной почты не допускается.

Логин пишется латиницей. Пароль должен быть не менее 8 символов (использование кириллицы не допускается).

The screenshot shows the registration form on the website. The header reads 'МНОГОПРОФИЛЬНАЯ ИНЖЕНЕРНАЯ ОЛИМПИАДА "ЗВЕЗДА" / ОЛИМПИАДА "ОТ ЗВЁЗДОЧЕК - К ЗВЁЗДАМ!"'. The form includes fields for 'Логин' (Login) and 'Пароль' (Password), a checkbox for 'Запомнить логин' (Remember login), and a blue 'Вход' (Login) button. To the right of the form, there is a link 'Забыли логин или пароль?' and a message: 'В Вашем браузере должен быть разрешен прием cookies'. Below the form, there is a section titled 'Вы в первый раз на нашем сайте?' with the text 'Для полноценного доступа к этому сайту Вам необходимо сначала создать учетную запись.' and a button 'Создать учетную запись' (circled in red).

ШАГ 3. После заполнения всех необходимых данных Вам на почту будет направлено письмо. В нём будет представлена активная ссылка, после перехода на которую Вы подтвердите адрес электронной почты

ШАГ 4. Нажмите «Вход» в правом верхнем углу



The screenshot shows the top part of a website. In the top right corner, there is a link for login: "Вы не вошли в систему (Вход)", which is circled in red. Below the header is a main banner with the text "МНОГОПРОФИЛЬНАЯ ИНЖЕНЕРНАЯ ОЛИМПИАДА 'ЗВЕЗДА' / ОЛИМПИАДА 'ОТ ЗВЁЗДОЧЕК - К ЗВЁЗДАМ!'" and a sub-link "В начало / Подтвердить учетную запись". Below the banner is a message: "На указанный Вами адрес электронной почты (semashko.tanya@list.ru) было отправлено письмо с простыми инструкциями для завершения регистрации. Если у вас появятся проблемы с регистрацией, свяжитесь с администратором сайта." At the bottom of this message is a blue button labeled "Продолжить".

ШАГ 5. Ваши логин и пароль автоматически будут введены. Нажмите «Вход»

ШАГ 6. Заполните необходимую информацию.

Обращаем Ваше внимание на то, что персональный идентификатор появится только после введения всей необходимой информации, помеченной знаком -



Убедительная просьба проверить (заполнить) указанные Вами сведения в Личном кабинете, а именно:

Раздел «Основные»

- Имя
- Фамилия
- Отчество
- Город

Раздел «Выберите страну»

Раздел «Дата рождения»

Раздел «Гражданство и субъект»

Раздел «Паспорт» (если вы старше 14 лет)

Раздел «Образовательное учреждение и класс»

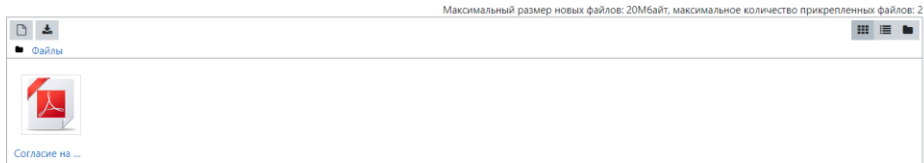
Раздел «Согласие на обработку персональных данных»

Раздел «Свидетельство о рождении» (если вы младше 14 лет)

ШАГ 7. Прикрепите «Бланк согласия на обработку персональных данных», заполненный Вами ранее

Согласие на обработку персональных данных

Загрузка согласия на обработку персональных данных

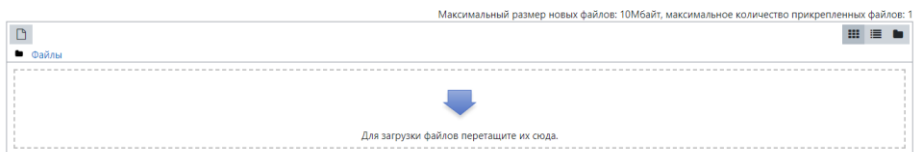


ШАГ 8. Нажмите «Обновить профиль»

Наименование образовательной организации

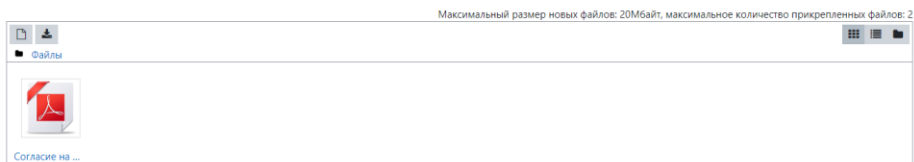
Многопрофильный лицей № 148 г.

Справка об обучении в школе



Согласие на обработку персональных данных

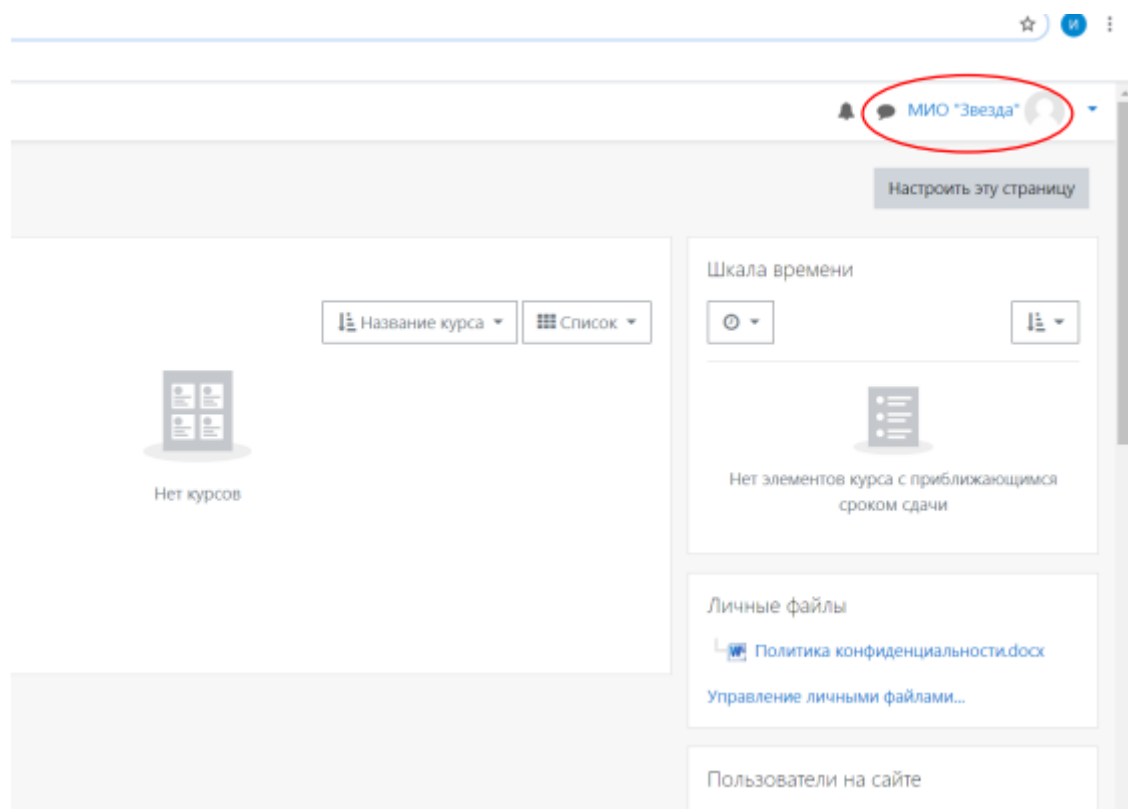
Загрузка согласия на обработку персональных данных



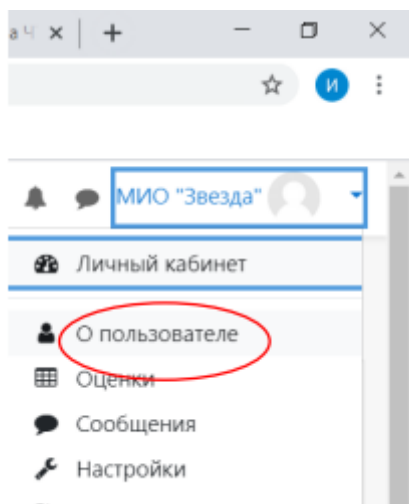
Свидетельство о рождении

Обновить профиль

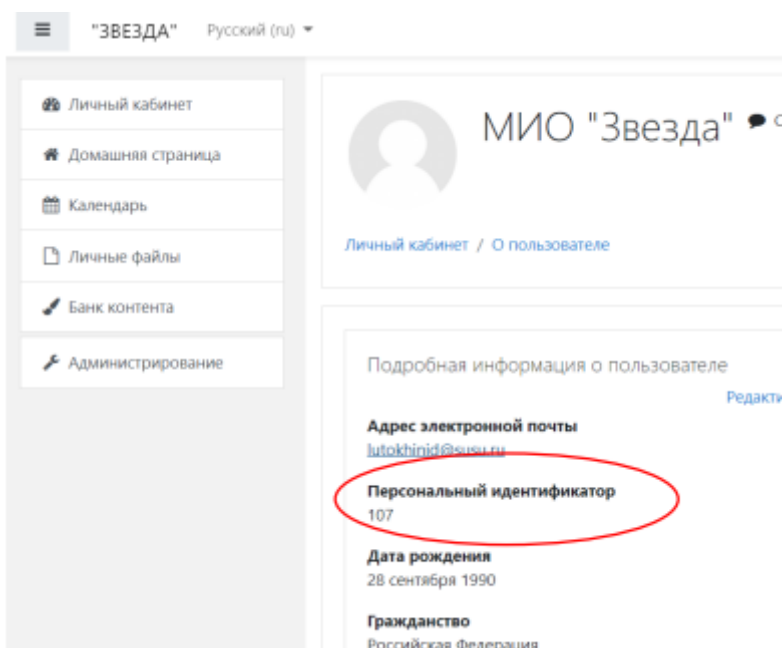
ШАГ 9. Заходим в личный кабинет и нажимаем на свой профиль



ШАГ 10. Переходим во вкладку личный кабинет.



ШАГ 11. В личном кабинете спустя минуту после регистрации персональный идентификатор участника меняется со значения «0» на уникальный в системе персональный идентификатор



ШАГ 12. Персональный идентификатор вписывается в поле «Персональный идентификатор» на бланке регистрации участника олимпиады

Желаем успехов!